

PROGRAMA INGRESANTE CBC- EXACTAS

TUTORIAL
PARA PARTICIPAR EN
EL CAMPUS MOODLE

1

Utilizá tu usuario y contraseña -que te enviamos por mail- para ingresar al campus.

El link de acceso es:
<http://tutoriascbc.fcen.uba.ar/>

2

Poné tu usuario y tu contraseña y hacé click en ACCEDER

Recibidos (5.352) - dovexactas@... x Inicio - Canva x Programa de Ingresantes CBC-EXACTAS x

No es seguro | tutoriascbc.fcen.uba.ar/login/index.php

Aplicaciones Nueva pestaña

Tutorías Usted no se ha identificado.

EXACTAS

[Página Principal](#) ▶ [Iniciar sesión en el sitio](#)

Acceder

Nombre de usuario

Contraseña

Recordar nombre de usuario

[¿Olvidó su nombre de usuario o contraseña?](#)

Las 'Cookies' deben estar habilitadas en su navegador [?](#)

Registrarse como usuario

Para participar de las tutorías tenés que ser alumno del CBC de alguna de estas carreras: Ciencias Biológicas, Ciencias de la Atmósfera, Ciencias de la Computación, Ciencias Físicas, Ciencias Geológicas, Ciencia Matemáticas, Ciencias Químicas, Oceanografía, Paleontología o Ciencia y Tecnología de los Alimentos.

Si no te llegó un email con usuario y contraseña, mirá la sección "Inscripción y consultas" en: <http://www.exactas.uba.ar/ingresantes>

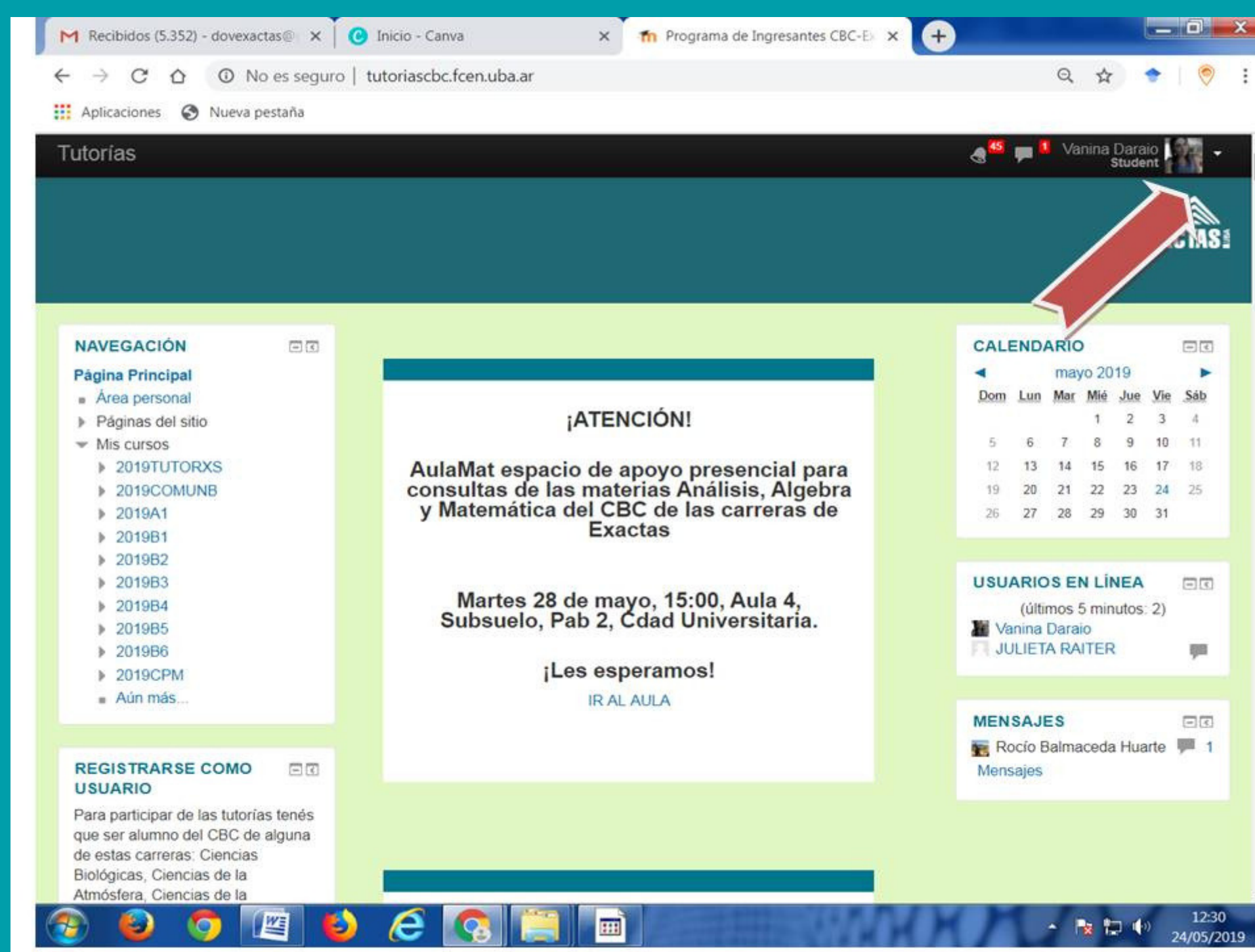
Desarrollado por **UTI**

Usted no se ha identificado.
[Página Principal](#)

12:24
24/05/2019

3

Ya estás en el campus. Arriba a la derecha aparece tu nombre y un espacio donde aparecerá tu foto si configurás tu perfil. En ese margen (derecho) tenés una barra para bajar o subir si es necesario.



4

Una vez aquí podés ingresar a los espacios públicos del campus: la Comisión de tu carrera y conversar con tu tutor/a y compañeras/os, el AulaMat donde vas a poder realizar consultas de las materias matemáticas y los otros espacios (Café de ingresantes, Espacio común de comisiones).

5

¿Cómo escribo un mensaje en los foros de los distintos espacios públicos?

Podés ingresar haciendo click en el nombre del espacio que está arriba del nombre de tu tutor/a

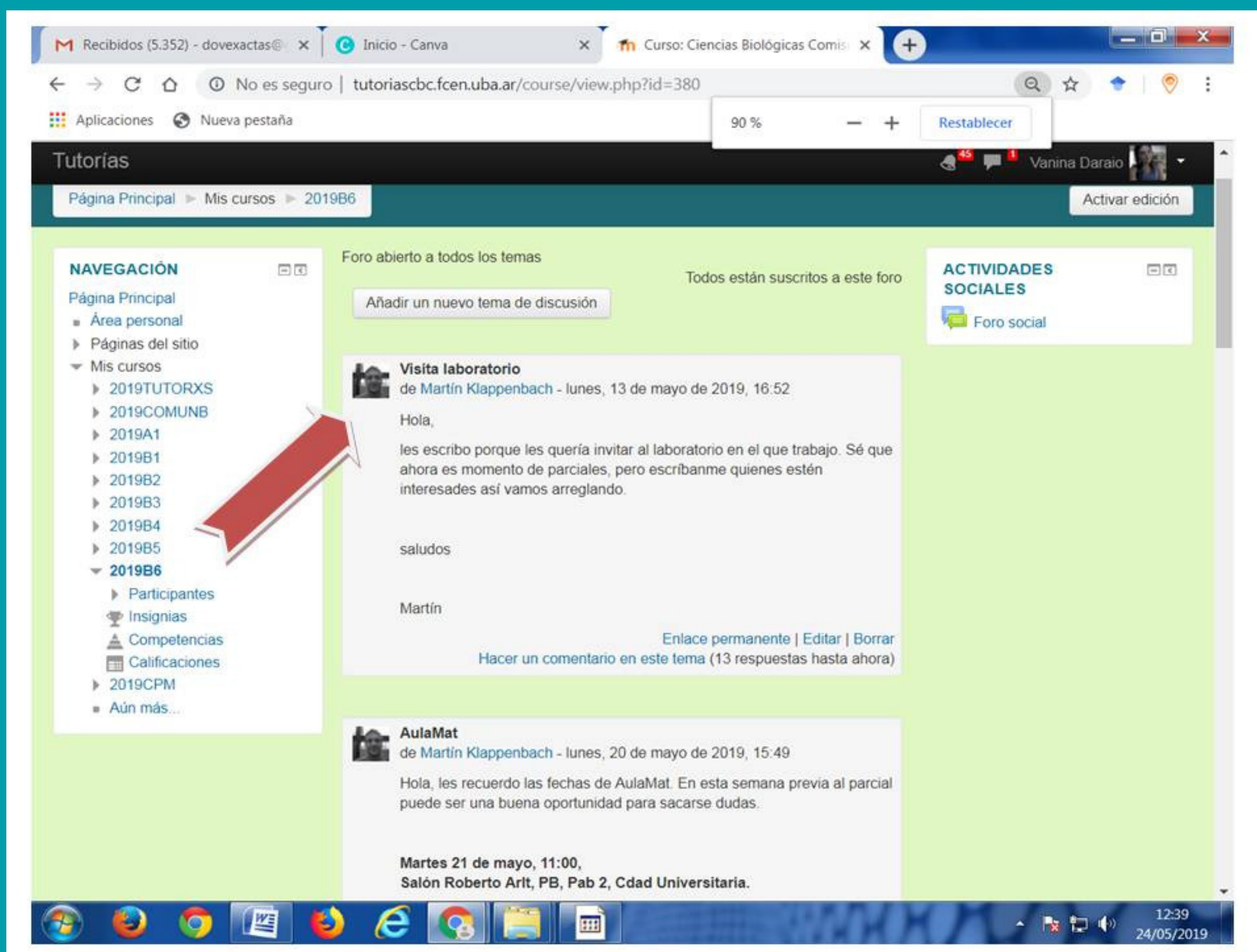
The screenshot shows a web browser window with the URL `tutoriascbc.fcen.uba.ar`. The page content includes:

- Ciencias Biológicas Comisión 6**
Tutorx: ... Klappenbach
- Curso Previo de Matemática 2019**
Tutorx: Mariano Cerrutti
Tutorx: Vanina Daraio
Tutorx: Luciana Fager
Tutorx: GABRIELA JERONIMO
Tutorx: Claudia Zelzman

A red arrow points to the text "Tutorx: ... Klappenbach" in the first section.

6

Así, se abre la comisión (¡que es como entrar al aula!).



The screenshot shows a web browser window displaying a Moodle course page. The browser tabs include 'Recibidos (5.352) - dovexactas@...', 'Inicio - Canva', and 'Curso: Ciencias Biológicas Comis...'. The address bar shows the URL 'tutoriascbc.fcen.uba.ar/course/view.php?id=380'. The page title is 'Tutorías' and the breadcrumb trail is 'Página Principal > Mis cursos > 2019B6'. A red arrow points to the '2019B6' link in the left-hand navigation menu.

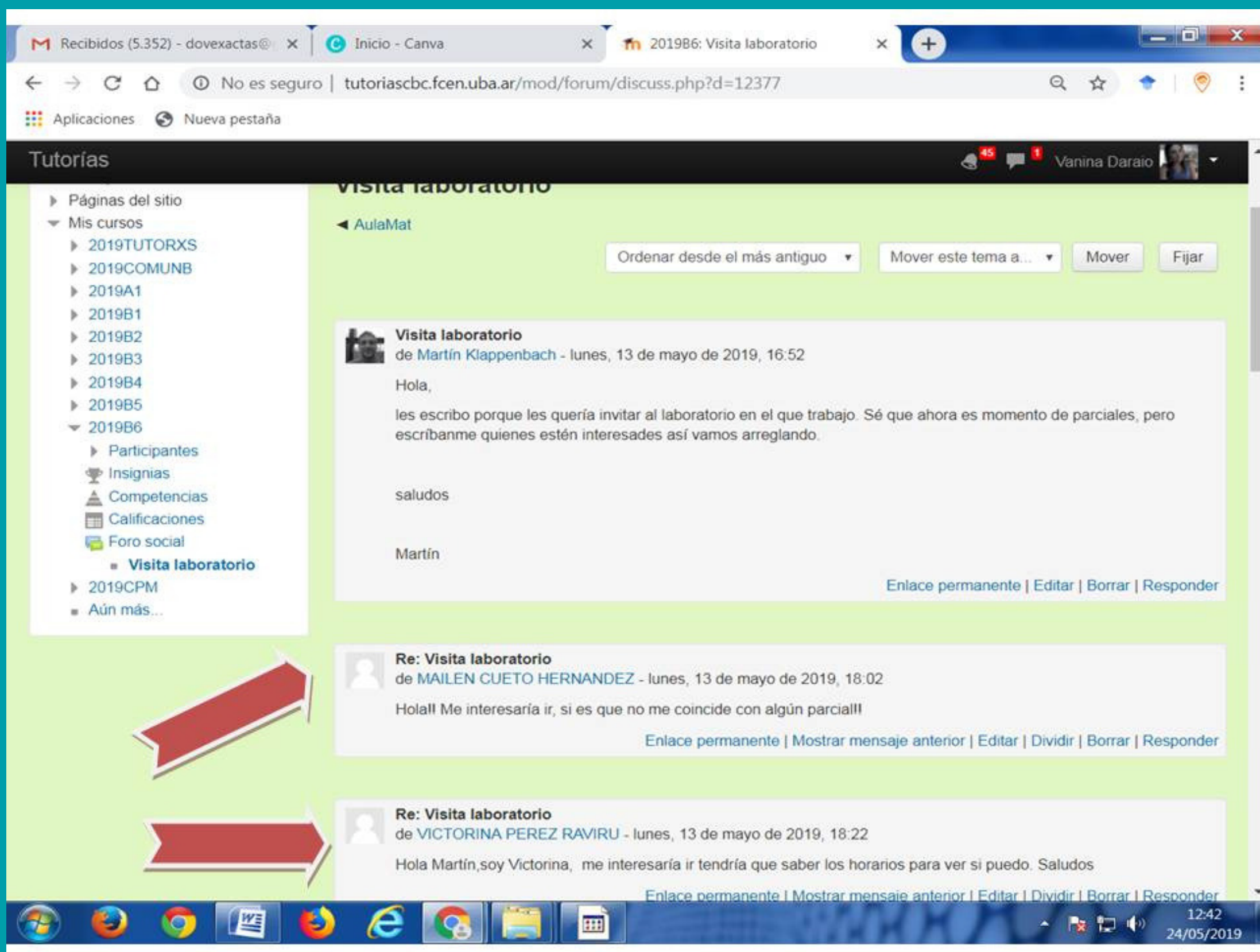
The main content area is a forum titled 'Foro abierto a todos los temas' with the note 'Todos están suscritos a este foro'. It contains two posts:

- Visita laboratorio** by Martín Klappenbach, dated Monday, May 13, 2019, at 16:52. The text reads: 'Hola, les escribo porque les quería invitar al laboratorio en el que trabajo. Sé que ahora es momento de parciales, pero escribanme quienes estén interesades así vamos arreglando. saludos Martín'. It has 13 replies.
- AulaMat** by Martín Klappenbach, dated Monday, May 20, 2019, at 15:49. The text reads: 'Hola, les recuerdo las fechas de AulaMat. En esta semana previa al parcial puede ser una buena oportunidad para sacarse dudas. Martes 21 de mayo, 11:00, Salón Roberto Art, PB, Pab 2, Cdad Universitaria.'

The right-hand sidebar shows 'ACTIVIDADES SOCIALES' with a 'Foro social' link. The system tray at the bottom indicates the time is 12:39 on 24/05/2019.

7

Cada recuadro son posteos o hilos de conversaciones. Podes hacer click en cada uno para acceder al tema, leer y contestar (si quisieras). Por ejemplo, hacemos click en “Visita laboratorio” y se abren todas las respuestas a la invitación del tutor.



The screenshot shows a web browser window displaying a Moodle forum page. The browser's address bar shows the URL: `tutoriascbc.fcen.uba.ar/mod/forum/discuss.php?d=12377`. The page title is "2019B6: Visita laboratorio".

The forum post is titled "Visita laboratorio" and was posted by Martín Klappenbach on Monday, May 13, 2019, at 16:52. The content of the post is:

Hola,
les escribo porque les quería invitar al laboratorio en el que trabajo. Sé que ahora es momento de parciales, pero escribanme quienes estén interesades así vamos arreglando.

saludos

Martín

Below the post, there are two replies:

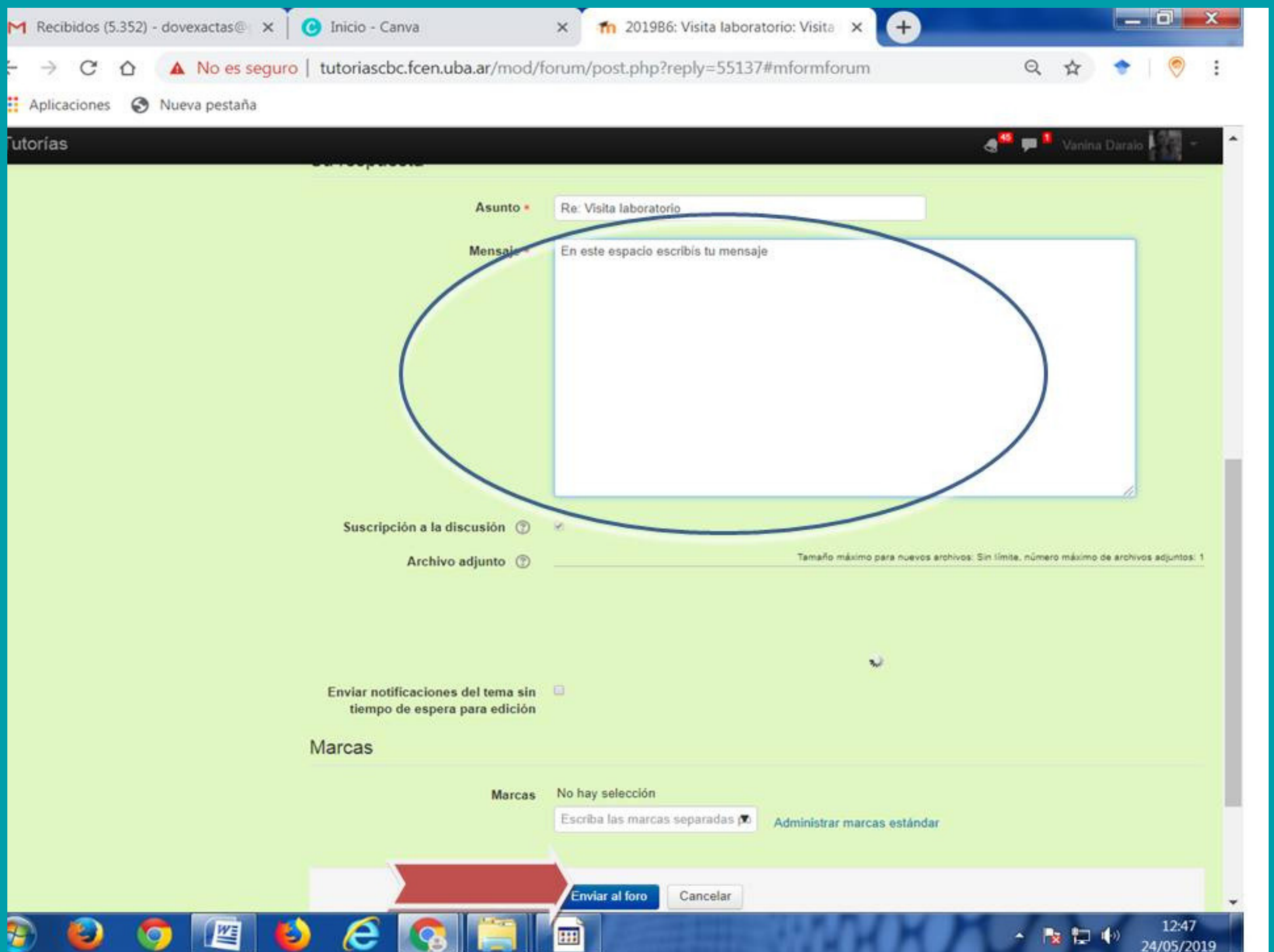
Re: Visita laboratorio
de MAILEN CUETO HERNANDEZ - lunes, 13 de mayo de 2019, 18:02
Holal! Me interesaría ir, si es que no me coincide con algún parcial!!

Re: Visita laboratorio
de VICTORINA PEREZ RAVIRU - lunes, 13 de mayo de 2019, 18:22
Hola Martín, soy Victorina, me interesaría ir tendría que saber los horarios para ver si puedo. Saludos

Two red arrows point from the left side of the page towards the first and second replies.

8

Si haces click en “RESPONDER” ya puedes participar del foro escribiendo en el recuadro blanco. Luego, el último paso, es hacer click en “ENVIAR” y tu comentario se sumará a ese hilo de conversación.



9

Este mecanismo es el mismo para todos los espacios públicos donde puedes participar. Además, tenes espacios privados que son los mensajes dentro del campus. Para acceder a ellos, tenes que hacer click en MENSAJES desde la pantalla inicial de acceso.

The screenshot shows a web browser window with the URL `tutoriascbc.fcen.uba.ar`. The page features a dark header with the 'EXACTAS!' logo and a user profile for 'Vanina Daraio Student'. The main content area is light green and contains several sections:

- NAVEGACIÓN:** A sidebar menu with options like 'Página Principal', 'Área personal', 'Páginas del sitio', and 'Mis cursos' (listing various course codes like 2019TUTORXS, 2019COMUNB, etc.).
- CALENDARIO:** A calendar for May 2019.
- USUARIOS EN LÍNEA:** A list of active users including Vanina Daraio, Florencia Fernández Slezak, IVANA JAZMIN JEREZ, Lucía Da Cruz Cabral, and Diego Winocur.
- MENSAJES:** A section indicating 'No hay mensajes' (No messages).

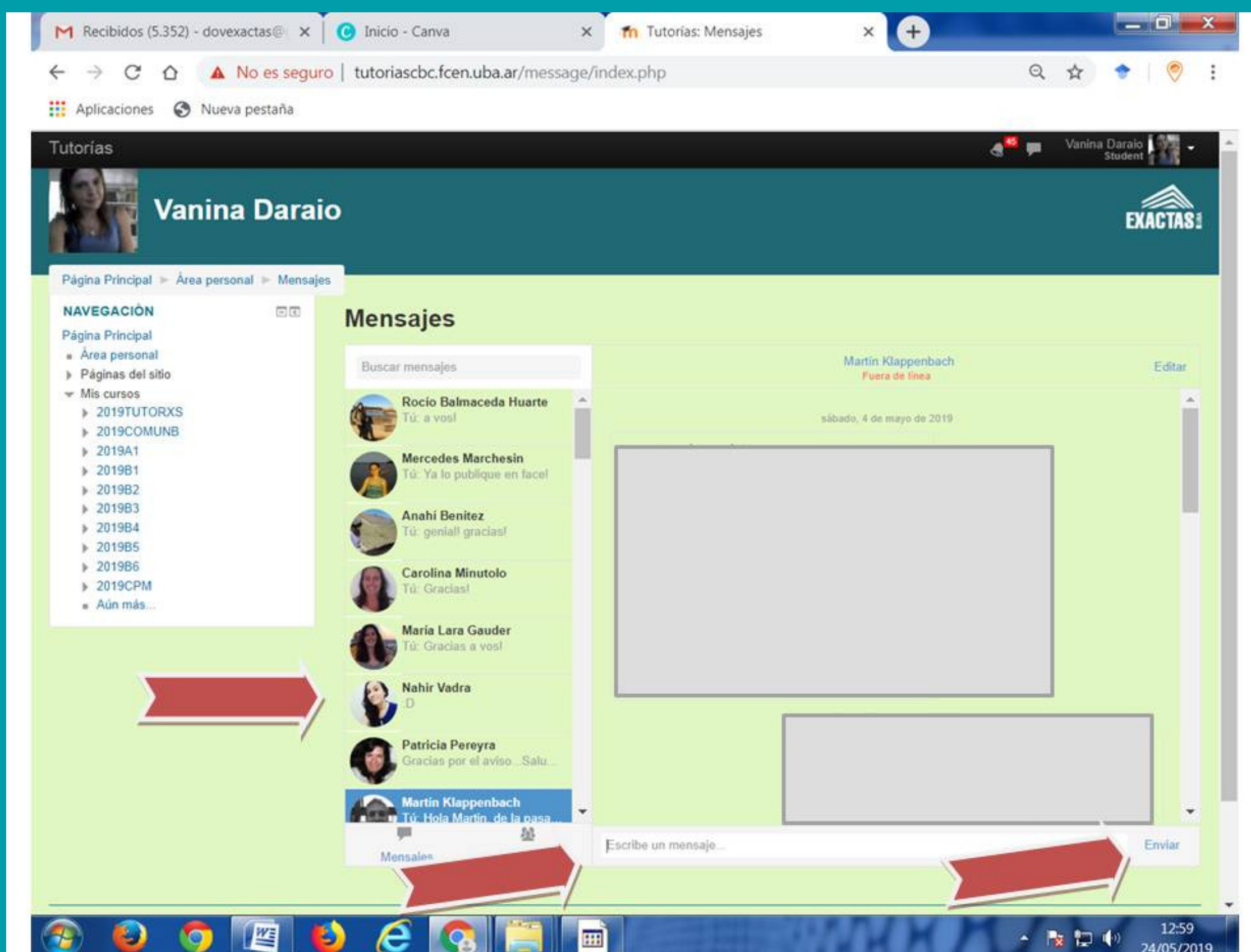
Two central announcement boxes are highlighted with red arrows:

- ¡ATENCIÓN!** AulaMat espacio de apoyo presencial para consultas de las materias Análisis, Álgebra y Matemática del CBC de las carreras de Exactas. **Martes 28 de mayo, 15:00, Aula 4, Subsuelo, Pab 2, Cdad Universitaria.** ¡Les esperamos! [IR AL AULA](#)
- ¡ATENCIÓN!** El Aula de Física estará disponible a partir de Julio. [IR AL AULA](#)

The bottom of the browser shows the Windows taskbar with various application icons and the system clock displaying 12:53 on 24/05/2019.

10

Vas a ver a las y los usuarias/os o puedes agregarlas/os. Seleccioná a la persona a quien le quieres escribir, y en el recuadro blanco puedes dejarle tu mensaje y recibir las respuestas. Siempre, tenes que hacer click en ENVIAR .



11

¿Cómo salgo del campus?

Para salir del campus desplegará la flecha que está junto a la foto. Ponés "Cerrar Sesión" y listo.

The screenshot shows a web browser window with the URL `tutoriascbc.fcen.uba.ar`. The page is titled "Tutorías" and features a user profile for "Vanina Daraio" in the top right corner. A dropdown menu is open, showing options: "Área personal", "Perfil", "Calificaciones", "Mensajes", "Preferencias", "Cerrar sesión", and "Volver a mi rol normal". A red arrow points to the "Cerrar sesión" option. The main content area contains two announcements:

- ¡ATENCIÓN!**
AulaMat espacio de apoyo presencial para consultas de las materias Análisis, Álgebra y Matemática del CBC de las carreras de Exactas
Martes 28 de mayo, 15:00, Aula 4, Subsuelo, Pab 2, Cdad Universitaria.
¡Les esperamos!
[IR AL AULA](#)
- ¡ATENCIÓN!**
El Aula de Física estará disponible a partir de Julio.
[IR AL AULA](#)

The left sidebar includes a "NAVEGACIÓN" menu with links to "Página Principal", "Área personal", "Páginas del sitio", and "Mis cursos" (listing various 2019 courses). Below it is a "REGISTRARSE COMO USUARIO" section with registration instructions. The bottom of the page shows a Windows taskbar with the date 24/05/2019 and time 13:04.

Si tenes dudas e inconvenientes
podes escribirnos a
ingresantes@de.fcen.uba.ar

PROGRAMA
INGRESANTE
CBC-EXACTAS

